WORMSER FRÈRES GESTION

WF Actions Americaines - Part P

REPORTING MENSUEL
octobre 2026

Communication à caractère publicitaire. Veuillez-vous référer au prospectus et au DIC avant toute décision d'investissement.

OBJECTIF DE GESTION ET STRATEGIE D'INVESTISSEMENT

Dans le cadre d'une gestion discrétionnaire, l'objectif de WF ACTIONS AMERICAINES consiste à rechercher une performance absolue sans référence à un indice, nette de frais, sur la durée de placement recommandée, soit plus de 5 ans, par une gestion d'un portefeuille d'actions de sociétés dont le siège social ou la cotation est aux Etats-Unis d'Amérique. Le Fonds a un objectif d'investissement durable conformément à l'article 9 du règlement SFDR. En plus de prendre en compte des critères environnementaux, sociaux et de gouvernance (ESG) dans ses investissements, le Fonds a pour objectif d'investir dans des sociétés dont l'activité contribue positivement et ne nuit pas de manière significative à la réalisation d'un ou de plusieurs objectifs de développement durable (ODD) définis par l'Organisation des Nations unies (ONU)

ENCOURS GLOBAL [2]	0,8 M€	VALEUR DE LA PART	93.61 €
PERFORMANCE 2026 YTD	6,89%	PERFORMANCE ANNUALISEE [1]	-3,47%

[1] Depuis la création le 17/12/24 [2] Données au 30/10/26

LES GERANTS



Lionel Daguzan



Valentin Ruzic



Paul Charpentier

PERFORMANCES AU 30 octobre 2026

Performances cumulées depuis le début de la part

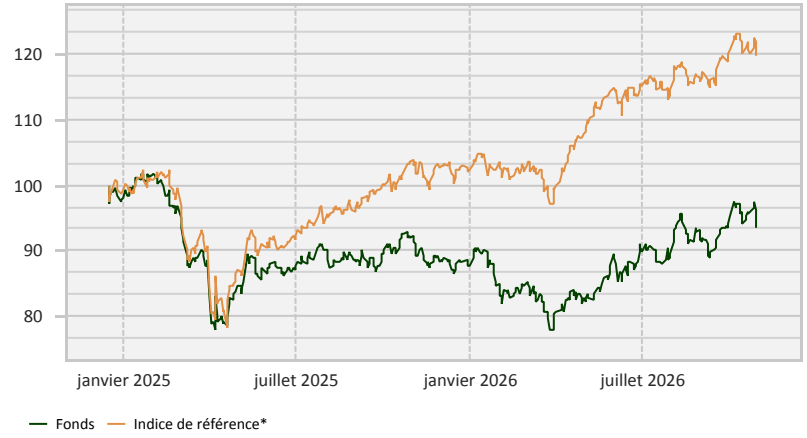

	OPC	INDICE
octobre	0,2%	0,8%
YTD	6,9%	17,3%
1 an	1,7%	15,5%
2025	-10,4%	3,5%
2024[1]	-2,3%	-1,4%

**S&P500 Net Return EUR*

Les performances de l'OPC sont calculées dividendes nets réinvestis et nettes de frais de gestion. Les performances passées ne sont pas un indicateur fiable des performances futures. Investir dans le coté présente un risque de perte en capital.

Données au 30/10/26

CARACTERISTIQUES

Code ISIN : FR001400S0F2
Code Bloomberg : WFAUSAP FP Equity
Forme Juridique : OPCVM de droit français
Date d'agrément : 17 décembre 2024
Eligible PEA : Non
Devise du fonds : EUR
Souscriptions et Rachats : Centralisation des ordres avant 12h (Caceis Bank)
Souscription minimale : 1 part
Droits d'entrée / sortie : Néant
Frais de gestion : 1.95%
Commission de surperformance : Néant
Affectation des résultats : Capitalisation
Horizon de placement : 5 ans
Dépositaire : CACEIS BANK
Publication de la (VL) : J+1 ouvré
Valeur liquidative : Calculée sur la base des cours de clôture de J
Valorisation : Quotidienne
Règlement : J+1 ouvré

Les cotations, les prix et les rendements des actifs correspondent aux cours du marché à la date d'édition de ce document. Les produits et instruments financiers sont susceptibles de connaître des variations de valeur significative.

MESURES DE RISQUE

	1 an	3 ans
Tracking Error	8,45%	
Volatilité OPC	15,4%	
Vol. indice	12,6%	
Ratio de Sharpe	-0,00	
Ratio d'information	-1,48	
Max. Drawdown	-15,5%	
Indice Drawdown	-7,5%	

L'indicateur de risque suppose que vous conservez le produit pendant 5 ans. Le risque réel peut être très différent si vous optez pour une sortie avant échéance, et vous pourriez obtenir moins en retour.

PROFIL DE RISQUE

le plus faible — le plus fort

1	2	3	**4**	5	6	7

L'indicateur synthétique de risque permet d'apprécier le niveau de risque de ce produit par rapport à d'autres. Il indique la probabilité que ce produit enregistre des pertes en cas de mouvements sur les marchés ou d'une impossibilité de la société de gestion de vous payer. Ce produit a été classé 4 sur 7 : les pertes potentielles liées aux futurs résultats du produit se situent à un niveau moyen.

RISQUES DE PORTEFEUILLE

La politique d'investissement du Fonds l'expose principalement aux risques suivants :

- Risque actions
- Risque de change
- Risque de contrepartie
- Risque de crédit
- Risque de durabilité
- Risque de perte en capital
- Risque de taux
- Risque ESG
- Risque lié à l'investissement sur les pays émergents
- Risque lié à la gestion discrétionnaire

ANALYSE DU PORTEFEUILLE

COMMENTAIRE DE GESTION

Le mois d'octobre a été marqué par un net recul des valeurs technologiques américaines. Le S&P 500 cédait -0,9% quand le Nasdaq 100 perdait -6,6% en dollars. Cette contreperformance masque néanmoins un fort rebond du S&P 500 équipondéré, en hausse de +5%.
Ce mouvement s'est inscrit dans un contexte macroéconomique agité, dominé par la poursuite de la hausse des prix de l'énergie et des doutes croissants sur la rentabilité des investissements dans l'IA, ce à l'approche des élections de mi-mandat. Les perturbations dans le détroit d'Ormuz ont de nouveau fait progresser le Brent de 13,6% à 117,6$, alors que l'inflation américaine de septembre est restée soutenue à +3,6% en glissement annuel. La Fed a maintenu ses taux inchangés. Les publications des hyperscalers ont ravivé l'inquiétude sur leurs dépenses d'investissement : Alphabet a vécu sa pire séance historique (-12,6%), Meta a perdu 15,2% sur le mois et le secteur des semi-conducteurs (SOX) a chuté de 19% depuis le 6 octobre. Une rotation défensive s'est alors opérée en faveur des biens de consommation de base et de la santé. Sur les taux, le 10 ans américain, monté à 5,30% début octobre, clôture en repli à 4,93%.
Sur le mois, nous avons initié Linde, Netflix, Synopsys et Amazon. A l'inverse, nous avons cédé PTC et Lam Research.

PORTEFEUILLE

Nombre de lignes en portefeuille : 32

Exposition Devises

(en % actif net)

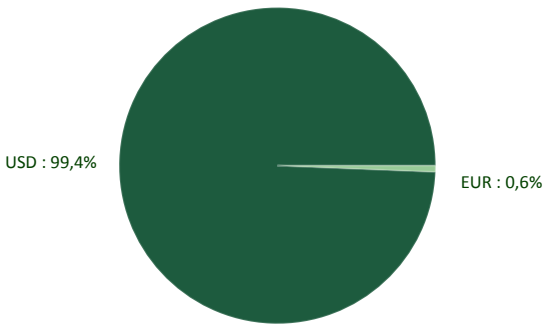

Exposition sectorielle

(en % actif net)

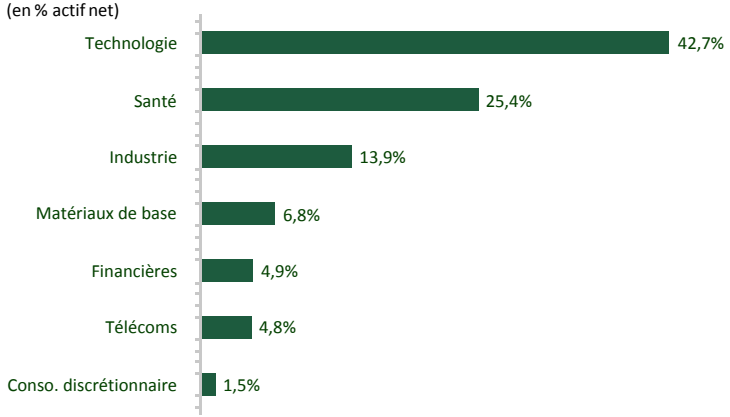

PRINCIPALES POSITIONS ACTIONS (%)

Emetteur	% actif
Nvidia Corp	7,0%
Microsoft Corp	6,8%
Eli Lilly & CO	5,3%
Ecolab Inc	5,1%
Visa Inc-class A Shares	4,8%
Servicenow Inc	4,7%
Vertiv Holdings Co-a	4,5%
Palo Alto Networks Inc	4,2%
Alphabet Inc-cl A	4,2%
Broadcom Inc	4,1%
	50,7%

PRINCIPAUX MOUVEMENTS

Entrée(s)	Sortie(s)
Abbott Laboratories	Lam Research Corp
Netflix Inc	Ptc Inc
Verisk Analytics Inc	

Renforcement(s)	Allégement(s)
Boston Scientific Corp	Cadence Design Sys Inc
Stryker Corp	Thermo Fisher Scientific Inc
Alphabet Inc-cl A	Emerson Electric CO

CONTRIBUTIONS A LA PERFORMANCE

Plus fortes	
Eli Lilly & CO	1,04%
Visa Inc-class A Shares	0,70%
Ecolab Inc	0,56%

Plus basses	
Servicenow Inc	-1,20%
Alphabet Inc-cl A	-0,90%
Nvidia Corp	-0,69%

ESG — Fonds Article 8 SFDR

Note ESG* = 6/10 **Durabilité** = 94,8%**

Répartition notes ESG des valeurs



*selon notre méthodologie propriétaire disponible sur le site internet www.banquewormser.com
**pourcentage d'actif net durable, selon notre méthodologie propriétaire

Les cotations, les prix et les rendements des actifs correspondent aux cours du marché à la date d'édition de ce document. Les produits et instruments financiers sont susceptibles de connaître des variations de valeur significative. Ce document non contractuel à caractère commercial ne constitue pas une offre de souscription. Avant tout investissement, il est recommandé de vous renseigner auprès de votre conseiller habituel. Les prospectus et KID sont disponibles sur www.banquewormser.com (rubrique : Placements cotés).

RISQUES DE PORTEFEUILLE

• Profil de risque :
Votre argent sera investi dans des instruments financiers sélectionnés par la société de gestion. Ces instruments connaîtront les évolutions et aléas des marchés.

• Risque de perte en capital :
Le fonds ne bénéficie d'aucune garantie ni protection, il se peut donc que le capital initialement investi ne soit pas intégralement restitué.

• Risque lié à la gestion discrétionnaire :
Le style de gestion est discrétionnaire et repose sur l'anticipation de l'évolution des différentes actions de l'univers d'investissement investissable. Il existe donc un risque que le fonds ne soit pas investi à tout moment sur les actions ou les secteurs les plus performants.

• Risque actions :
Le Fonds est à tout moment investi et ou exposé à hauteur de 60% minimum en actions. La variation du cours des actions peut avoir un impact négatif sur la valeur liquidative du fonds. En période de baisse du marché des actions, la valeur liquidative de l'OPC pourra être amenée à baisser. L'attention des investisseurs est attirée sur le fait que les marchés de petite capitalisation sont destinés à accueillir des entreprises qui, en raison de leurs caractéristiques spécifiques, peuvent présenter des risques pour les investisseurs.

• Risque de change :
WF ACTIONS AMERICAINES est exposé à un risque de change à concurrence des investissements libellés dans une devise différente de celle de la comptabilisation du fonds. La valeur liquidative de WF ACTIONS AMERICAINES pourra baisser si le taux de change varie. Ce risque pourra donc porter sur 100% maximum de l'actif net pour les parts libellées en euros.

• Risque lié à l'investissement sur les pays émergents :
Le fonds n'est pas investi en instruments financiers des pays émergents.

• Risque de crédit :
Le portefeuille peut être exposé au risque de défaut ou d'évolutions des signatures des émetteurs détenus.
Une dégradation de ces signatures pourrait provoquer une baisse des cours des titres détenus en portefeuille et ainsi une baisse de la valeur liquidative du fonds.

• Risque de taux :
Il existe un risque de taux, en raison d'une exposition aux marchés obligataires. En effet, la valeur des obligations à taux fixe baisse en cas de hausse des taux d'intérêt, ce qui peut entraîner une diminution de la valeur liquidative.

• Risque de contrepartie
Le risque de contrepartie résulte de toutes les opérations de gré à gré (les contrats financiers, les acquisitions et cessions temporaires de titres et les garanties financières) conclues avec la même contrepartie. Le risque de contrepartie mesure le risque de perte en cas de défaillance d'une contrepartie incapable de faire face à ses obligations contractuelles avant que l'opération ait été réglée de manière définitive sous la forme d'un flux financier. Dans ce cas, la valeur liquidative pourrait baisser.

• Risque de durabilité
Le risque de durabilité désigne un événement relatif à l'environnement, le social ou à la gouvernance (ESG) qui, s'il se produit, pourrait avoir un impact négatif réel ou potentiel significatif sur la valeur des investissements réalisés par le fonds. Les risques de durabilité peuvent représenter un risque en soi ou avoir un impact, parfois significatif, sur d'autres risques, tels que (mais sans s'y limiter) les risques de marché, les risques opérationnels, les risques de liquidité ou les risques de contrepartie. L'évaluation des risques de durabilité est complexe et peut être fondée sur des données ESG difficiles à obtenir, incomplètes, estimées, périmées et/ou autrement sensiblement inexactes. Même lorsqu'elles sont identifiées, il n'y a aucune garantie que ces données seront correctement évaluées.
Les risques de durabilité sont liés, mais sans s'y limiter, aux événements liés au climat résultant du changement climatique (ou risques physiques) ou à la réaction de la société au changement climatique (ou risques de transition), qui peuvent entraîner des pertes imprévues pouvant ainsi affecter les investissements et la situation financière du fonds. Des événements sociaux ou des lacunes de gouvernance peuvent également se traduire par des risques de durabilité.

• Risque ESG (Environnement, Social, Gouvernance)
La prise en compte de critères ESG et de durabilité dans le processus d'investissement peut avoir pour conséquence l'exclusion de certains émetteurs du Fonds pour des raisons extra-financières. Ces exclusions peuvent être liées à des notations ESG ou durables de moindre qualité, soit inférieures à 3 sur 10 selon la méthodologie propriétaire de Wormser Frères Gestion, au dépassement du seuil de 5% de chiffres d'affaires associé à des activités exclues par notre politique d'exclusion sectorielle ou à d'éventuelles controverses environnementales, sociales ou de gouvernance au sujet de l'émetteur. Cela implique l'exclusion de potentielles opportunités de marché disponibles pour des fonds qui ne tiendraient pas compte de ces mêmes critères ESG et de durabilité et peut ainsi engendrer des écarts de performance, positifs ou négatifs, avec ces mêmes fonds.
La notation ESG et l'évaluation du caractère durable des titres présents en portefeuille repose sur une méthodologie propriétaire dont les données sont en partie issues de tiers et ne sont pas systématiquement vérifiées par la société de gestion. La qualité et la disponibilité des données peuvent altérer l'analyse de l'émetteur.
L'absence de définitions et d'harmonisation sur la prise en compte de critères ESG et de durabilité au niveau de l'OCDE peut conduire les gérants à adopter des approches différentes lorsqu'ils définissent les objectifs ESG et déterminent que ces objectifs ont été atteints par les fonds qu'ils gèrent. Cela signifie également qu'il peut être difficile de comparer des stratégies intégrant des critères ESG et de durabilité étant donné que la sélection et les pondérations appliquées aux investissements sélectionnés peuvent, dans une certaine mesure, être subjectives ou s'appuyer sur des indicateurs qui peuvent partager le même nom, mais dont les significations sous-jacentes sont différentes.

MENTIONS LEGALES

Ce document, à caractère commercial, constitue avant tout un rapport mensuel sur la gestion et les risques du compartiment. Il a pour objectif de vous fournir une information simplifiée sur les caractéristiques et l'évolution du compartiment au cours de la période écoulée.
Les performances passées ne préjugent pas des performances futures. Elles ne sont pas constantes dans le temps et peuvent évoluer à la hausse comme à la baisse.
Les performances sont présentées nettes de frais de gestion, mais hors fiscalité et frais d'entrée/sortie éventuels.
Avant toute décision d'investissement, l'investisseur est invité à prendre connaissance du Document d'Information Clé (DIC) et du prospectus, disponibles gratuitement sur simple demande ou sur le site internet www.banquewormser.com

L'investissement dans ce fonds comporte un risque de perte en capital, ainsi que d'autres risques décrits dans le DIC et le prospectus.
Ce fonds est géré par Wormser Frères Gestion, société de gestion agréée par l'Autorité des marchés financiers (AMF) sous le numéro d'agrément GP 97088, dont le siège social est situé au 7-11 boulevard Haussmann, 75009 Paris

GLOSSAIRE

Actif net : Valeur totale des actifs du fonds, déduction faite de l'ensemble des passifs. Il correspond à la valeur du portefeuille du fonds à une date donnée.

Allocation d'actifs : Répartition des investissements du fonds entre différentes classes d'actifs (actions, obligations, monétaire, etc.).

Durée de vie moyenne (ou duration) : Pour les fonds obligataires, il s'agit de la sensibilité du portefeuille aux variations des taux d'intérêt. Plus elle est élevée, plus la valeur du fonds sera sensible aux mouvements de taux.

Fonds à valeur liquidative quotidienne / hebdomadaire / mensuelle : Fréquence à laquelle la valeur liquidative du fonds est calculée et publiée.

Fonds article 6 / 8 / 9 (SFDR) : Classification selon le règlement européen SFDR :

Article 6 : le fonds n'intègre pas d'objectifs ESG.

Article 8 : le fonds promeut des caractéristiques environnementales et/ou sociales.

Article 9 : le fonds a un objectif d'investissement durable.

Indice de référence : Indice ou panier d'indices utilisé pour comparer la performance du fonds. Il ne constitue pas nécessairement un objectif de gestion, sauf si précisé dans la documentation réglementaire.

Indice Drawdown : Mesure de la perte maximale observée sur l'indice de référence entre un point haut et un point bas, sur une période donnée.

Information Ratio : Indicateur synthétique de l'efficacité du couple rendement/risque. Un ratio élevé signifie que le fonds surperforme régulièrement son indice de référence en prenant un risque contrôlé.

Max. Drawdown : Indicateur de la perte successive maximale observée sur la valeur d'un portefeuille, entre un plus haut et un plus bas, sur une période donnée.

Ratio de Sharpe : Indicateur de performance ajustée du risque. Il mesure la rentabilité obtenue par unité de risque. Plus il est élevé, plus le couple rendement/risque est considéré comme favorable.

Ratio < 0 : sous-performance par rapport à l'actif sans risque.

0 < Ratio < 1 : surperformance mais avec une prise de risque jugée excessive.

Ratio > 1 : surperformance sans prise de risque excessive.

Sensibilité : Indicateur principalement utilisé pour les fonds obligataires. Il mesure l'impact d'une variation des taux d'intérêt sur la valeur du portefeuille. Une sensibilité élevée traduit une forte exposition aux mouvements de taux.

Tracking Error : Indicateur permettant de mesurer la volatilité de l'écart de performance entre le fonds et son indice de référence. Plus la tracking error est élevée, plus la performance du fonds s'écarte de celle de l'indice.

Valeur liquidative (VL) : Prix d'une part ou action du fonds à une date donnée. Elle est obtenue en divisant l'actif net du fonds par le nombre de parts en circulation.

Volatilité fonds (ou OPC) : Mesure de l'amplitude des variations de la valeur d'un fonds sur une période donnée. Elle permet d'apprécier la régularité ou l'instabilité de ses performances.

Volatilité indice : Mesure de l'amplitude des variations de l'indice de référence sur une période donnée. Elle permet de comparer le niveau de risque du fonds à celui de son benchmark.